



刊行にあたって 3



Chapter 1 基本の準備と基礎知識

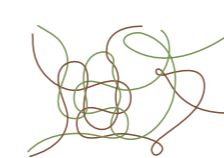
① 軟組織の切開の目的	8
▶ 埋入手術	
② 局所麻酔	12
③ 切開の基本 器具・機材の選び方と扱い方	16
④ 切開・剥離の基本 メスの動かし方とフラップの扱い方	22
▶ メスのハンドリング	
▶ 縫合糸によるフラップの排除	
⑤ 縫合の基本 使用する器具と分類	28
⑥ 運針の基本 必要な器具と縫合糸の取り扱い	38
▶ 縫合糸の取り扱い 準備	



Chapter 2 縫合

① 断続縫合と連続縫合	48
▶ ループ・8の字縫合	
② マットレス縫合	56
▶ 水平マットレス縫合	
▶ 垂直マットレス縫合	
▶ 交叉水平マットレス縫合	
▶ Z縫合・8字縫合	

③ インプラント・歯周外科に役立つマットレス縫合	68
▶ モディファイドエバーティングマットレス縫合	
④ 連続縫合	74
▶ 連続縫合	
▶ 連続マットレス縫合	
▶ 連続ロック縫合	
▶ 連続ロック縫合変法	
⑤ 歯を固定源とした縫合	82
⑥ ウェッジ	86
▶ 豚顎で行ったディスタルウェッジ	
⑦ さまざまな縫合	90
▶ T Suture & Cross Mattress Suture	
▶ 供給側の縫合	
⑧ 審美歯周外科	100



Chapter 3 結紮

① 器械結び(基本編)	108
▶ 結紮基本 男結び 女結び	
② 器械結び(臨床応用編)	114
▶ 女結び・男結び	
▶ 外科結び+ひとつ結び	
▶ 3 2 2 PTFE	
③ 縫合糸の方向を変えない結紮	120
▶ 縫合糸の方向を変えない結紮	

巻末付録 明海大学歯学部PDI東京歯科診療所 外科セット 2019 126

▶ は、QRコードへのアクセスで動画をご覧いただけます

COLUMN	
1 恐怖のピンセット	37
2 私の趣味	67
3 丸坊主とミズクラゲ	89
4 期待を裏切らない	125